



LABORATOIRE DES
MOBILITÉS INNOVANTES

Protocole Petites Communes

JUMIÈGES

Résultat des votes



JUMIÈGES

2023

Le MIX accompagne quatre communes de la Métropole Rouen Normandie pour imaginer avec les habitants l'avenir des mobilités.

2022

REPÉRAGE DES COMMUNES

Le MIX travaille depuis 2022 avec les élus des quatre communes (dont Jumièges) afin de présenter le dispositif et coconstruire avec eux le protocole.

AVRIL

ATELIERS DE CO-CONSTRUCTION

ACCULTURATION

ATELIER 1
ACCULTURATION

ATELIER 2
EXPLORATION

ATELIER 3
CRÉATION

Le MIX a proposé 3 ateliers participatifs ouverts à tous les habitants pour permettre à chacun d'exprimer ses besoins, ses souhaits et ses idées pour des mobilités efficaces, écoresponsables et inclusives.



MAI

JUIN

JUILLET

VOTES DES HABITANTS

Les 3 idées de projet émises par les participants, lors des ateliers, ont été soumises au vote de tous les habitants de la commune.

22 SEPTEMBRE

PRÉSENTATION DES PROJETS À L'ÉCOSYSTÈME

Suite à ce vote des habitants, les 3 projets ont été priorisés. Ils seront présentés à l'écosystème du MIX le 22 septembre 2023.

Nombres d'habitants : 1 693 hbts.

Source INSEE, 2020

Nombre de votes (comptabilisés) : 94

Source MIX, 2023

**Pourcentage de votants parmi l'ensemble des
habitants de la commune :**

5,5%

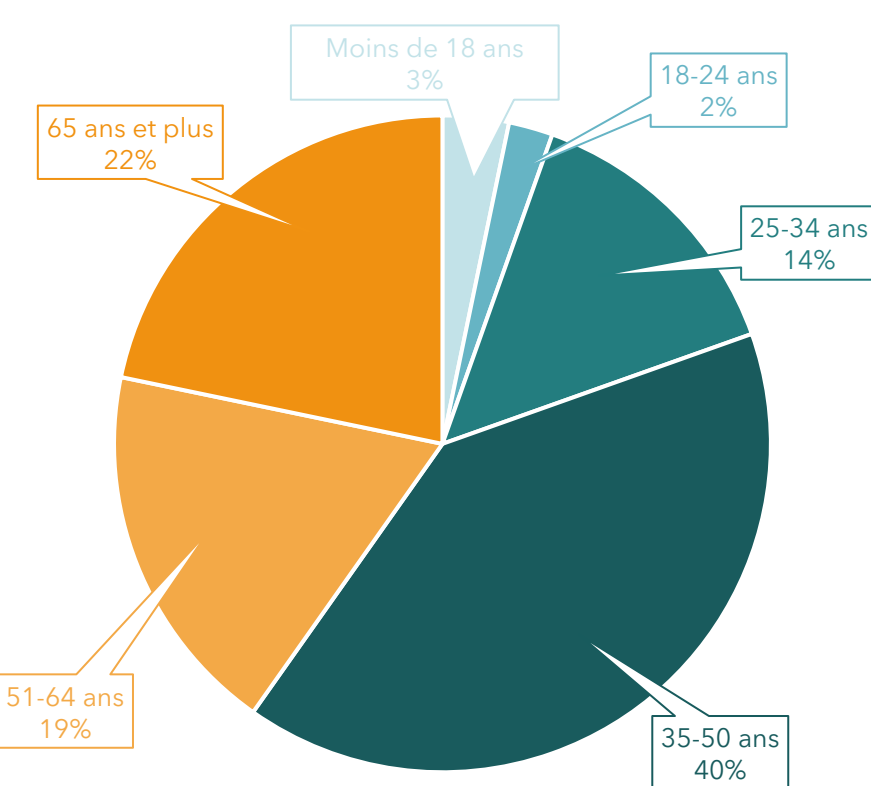
Source : INSEE, 2020

**Pourcentage de votants parmi les inscrits sur
les listes électorales :**

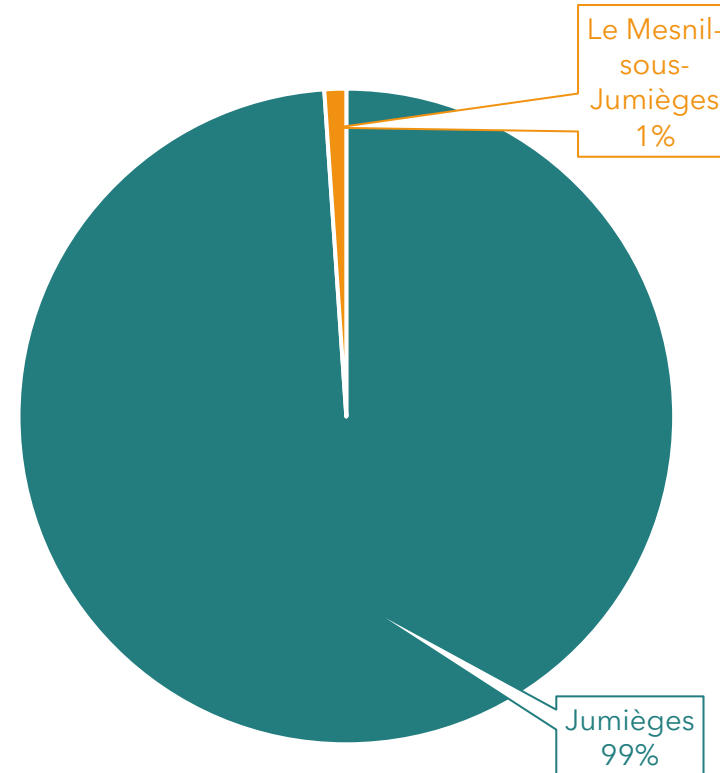
5,8%

Source : Ministère de l'intérieur - Elections municipales 2020, 1^{er} tour

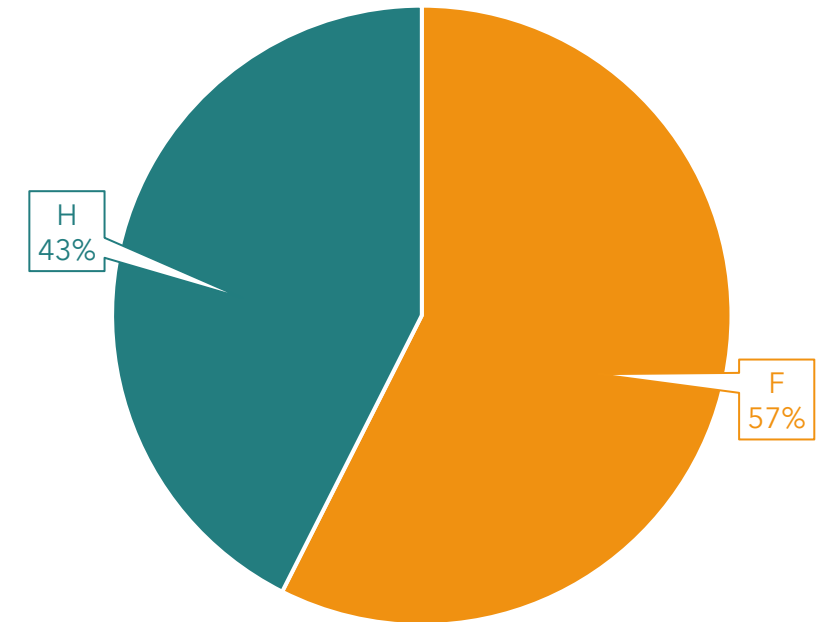
RÉPARTITION PAR TRANCHE D'ÂGE



RÉPARTITION PAR COMMUNE



RÉPARTITION PAR GENRE



Les habitants de chaque commune ont voté pour leurs projets préférés, en les priorisant de 1 à 3.
A l'issue de ces votes, nous les avons comptabilisés et les avons **analysés de 3 manières** :

Sommes

	A	B	C
Choix 1	12	18	64
Choix 2	29	46	16
Choix 3	46	28	15
Total	87	92	95

Il s'agit de comptabiliser le **total des votes, pour chaque projet**, sans tenir compte de la priorisation effectuée par les habitants.

Modes écrasants

	A	B	C
Choix 1	12	18	64
Choix 2	29	46	16
Choix 3	46	28	15
Total	87	92	95

Il s'agit de faire ressortir, **pour chaque choix (niveau de priorisation), le projet le plus sollicité**.

Valeurs différenciées

	A	B	C
Choix 1 (x3)	36	54	192
Choix 2 (x2)	58	92	32
Choix 3 (x1)	46	28	15
Total	140	174	239

Il s'agit de comptabiliser le **total des votes, pour chaque projet**, en attribuant des **valeurs différenciées** pour chaque choix (niveau de priorisation).



LABORATOIRE DES
MOBILITÉS INNOVANTES

PROJETS PRIORISÉS PAR LES HABITANTS



JUMIÈGES

1

FAVORISER LES TRANSPORTS EN COMMUN

C/

2

MOBILITÉS ACTIVES

B/

3

SOLIDARITÉ ET CHANGEMENT DE COMPORTEMENTS

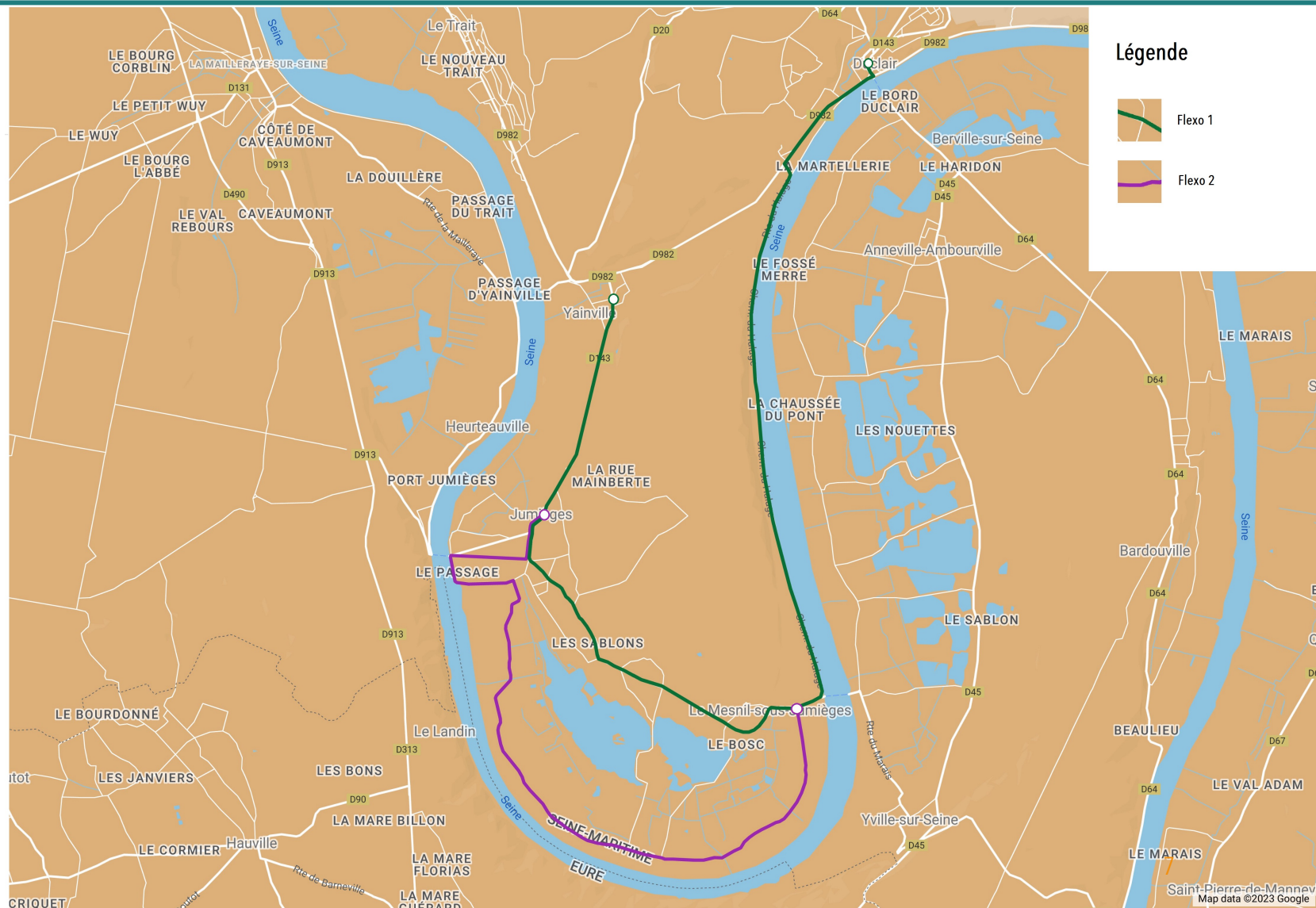
A/

Problèmes soulevés

- Manque de lignes de transports en commun pour rejoindre Barentin
- Le Filo'R est contraignant pour rejoindre Yainville et Sainte-Marguerite-sur-Duclair (réservation à l'avance)

Solutions à mettre en œuvre

- Créer deux lignes de navettes pendulaires aux horaires fixes (type Flexo)
- Articuler les horaires
- Aménager des abris à vélos sécurisés
- Créer une ligne de transport en commun



Légende

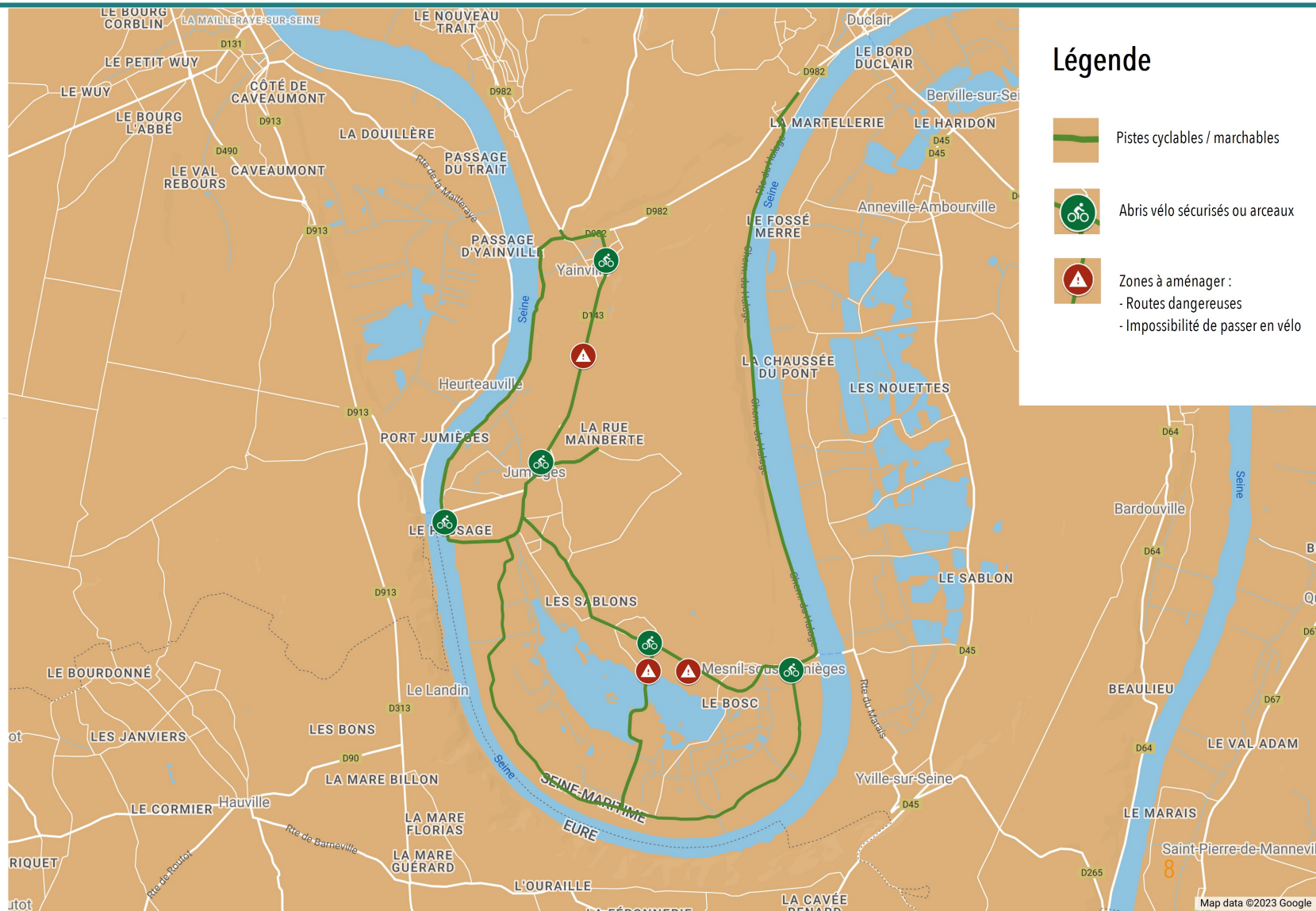


Problèmes soulevés

- Manque d'infrastructures
- Manque de sécurité des routes existantes
- Manque de signalétique
- Météo défavorable

Solutions à mettre en œuvre

- Aménager/sécuriser les voies existantes
- Signaler les chemins
- Créer des parkings vélo sécurisés
- Initier les habitants aux vélos
- Développer un service de location de vélo en libre-service
- Créer des moments partagés de réparation de vélo



Problèmes soulevés

- Manque de liens entre habitants
- Méconnaissance des modes de transports alternatifs

Solutions à mettre en œuvre

- Aménager un lieu de rencontre
- Créer une plateforme d'autopartage solidaire





LABORATOIRE DES
MOBILITÉS INNOVANTES